

平成 28 年度 学科 AO 入試 総合考査 問題用紙【健康学科】

試験時間：90分

.....
資料①～③(別紙)は、独立行政法人日本スポーツ振興センターに報告された学校管理下における子どもの負傷に関する統計である。これをもとに以下の問い答えなさい。

問1. 保育所・幼稚園に通う幼児、小学校に通う児童、中学校・高等学校に通う生徒の負傷の特徴を整理しなさい。

問2. 中学校、高等学校における負傷を減らすための学校での具体的な取り組みを提案しなさい。

＜資料①：負傷・疾病における場合別発生割合＞

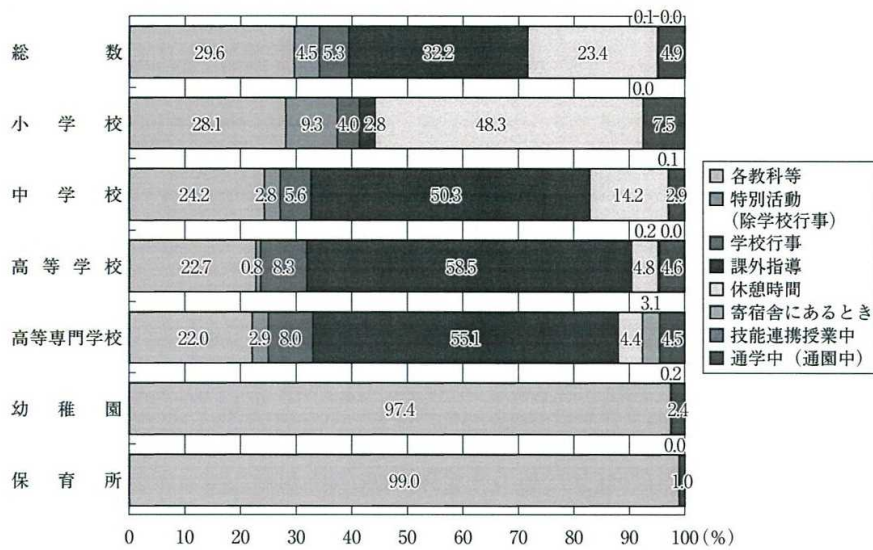


図1 負傷・疾病における場合別発生割合

単位：%

	各教科等	特別活動(除学校行事)	学校行事	課外指導	休憩時間	寄宿舎にあるとき	技能連携授業中	通学中(通園中)	合計
総数	29.6	4.5	5.3	32.2	23.4	0.1	0.0	4.9	100.0
小学校	28.1	9.3	4.0	2.8	48.3	0.0	-	7.5	100.0
中学校	24.2	2.8	5.6	50.3	14.2	0.1	-	2.9	100.0
高等学校	22.7	0.8	8.3	58.5	4.8	0.2	0.0	4.6	100.0
高等専門学校	22.0	2.9	8.0	55.1	4.4	3.1	-	4.5	100.0
幼稚園	97.4	-	-	-	-	0.2	-	2.4	100.0
保育所	99.0	-	-	-	-	0.0	-	1.0	100.0

＜資料②：負傷・疾病における種類別発生割合＞

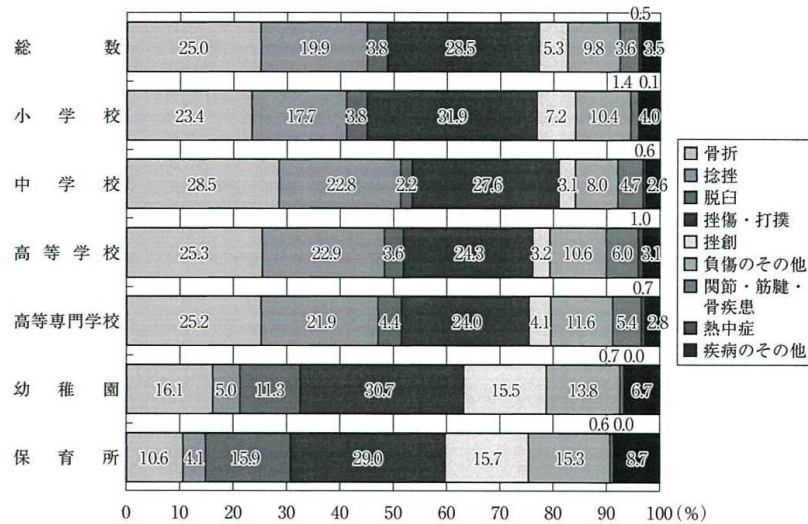


図2 負傷・疾病における種類別発生割合

単位：%

	骨折	捻挫	脱臼	挫傷・打撲	挫創	負傷のその他	関節・筋腱・骨疾患	熱中症	疾病のその他	合計
総数	25.0	19.9	3.8	28.5	5.3	9.8	3.6	0.5	3.5	100.0
小学校	23.4	17.7	3.8	31.9	7.2	10.4	1.4	0.1	4.0	100.0
中学校	28.5	22.8	2.2	27.6	3.1	8.0	4.7	0.6	2.6	100.0
高等学校	25.3	22.9	3.6	24.3	3.2	10.6	6.0	1.0	3.1	100.0
高等専門学校	25.2	21.9	4.4	24.0	4.1	11.6	5.4	0.7	2.8	100.0
幼稚園	16.1	5.0	11.3	30.7	15.5	13.8	0.7	0.0	6.7	100.0
保育所	10.6	4.1	15.9	29.0	15.7	15.3	0.6	0.0	8.7	100.0

<資料③:負傷・疾病における部位別件数表>

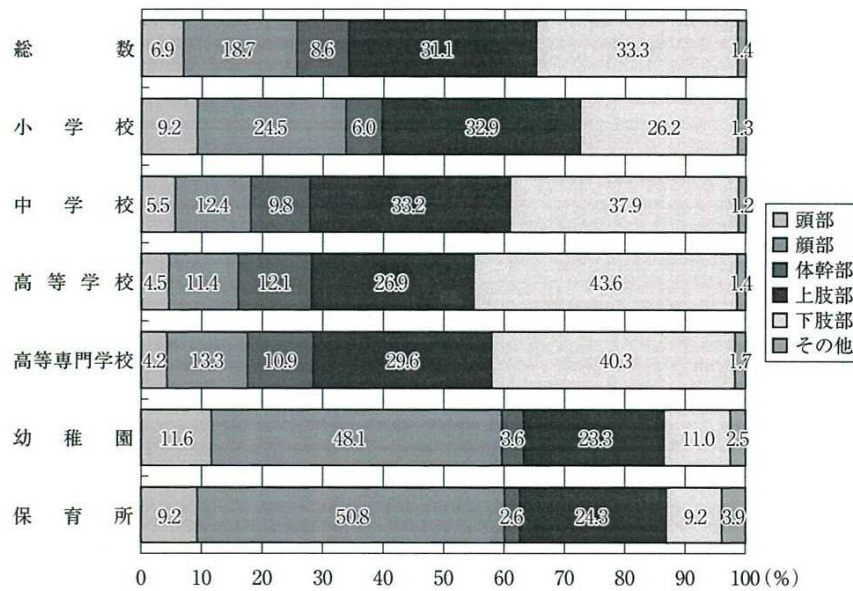


図3 負傷・疾病における部位別件数表

単位：%

	頭部	顔部	体幹部	上肢部	下肢部	その他	合計
総数	6.9	18.7	8.6	31.1	33.3	1.4	100.0
小学校	9.2	24.5	6.0	32.9	26.2	1.3	100.0
中学校	5.5	12.4	9.8	33.2	37.9	1.2	100.0
高等学校	4.5	11.4	12.1	26.9	43.6	1.4	100.0
高等専門学校	4.2	13.3	10.9	29.6	40.3	1.7	100.0
幼稚園	11.6	48.1	3.6	23.3	11.0	2.5	100.0
保育所	9.2	50.8	2.6	24.3	9.2	3.9	100.0

出典:学校の管理下の災害[平成26年版]平成25年度データ、独立行政法人日本スポーツ振興センター、平成26年11月