

授業評価一覧>授業評価結果参照

戻る

期間: 2023/01/24(火) 09:00~2023/02/15(水) 23:59

対象人(延べ数): 9030人 回答人(延べ数): 2180人 回答率 24.1%

令和4年度授業評価アンケート(後学期)

このアンケートは、当該教科の授業改善に役立てることが目的であり、匿名の回答として扱われますので、成績評価には全く影響しません(「誰の回答なのか」という情報を、担当教員等に提供することはありません。)。以下それぞれの設問に対して、授業を受けたあなたの率直な感覚をもとに、あてはまる項目をチェックしてください。

※設問に対し、該当する選択肢がない場合や、履修登録はしたけれども単位の修得を放棄した場合は「該当しない」を選択してください。

【I】あなたの授業への取り組みについて

設問	回答内容	比率	人数
1.授業を受講する際に使用した通信機器はどれですか(複数選択可)	スマートフォン		920人
	パソコン		475人
	タブレット		45人
	該当しない		1083人
2.設問1のうち、最も利用頻度の高かったものはどれですか(必須)	スマートフォン	35%	768人
	パソコン(自分専用)	14%	296人
	パソコン(共用)	2%	43人
	タブレット	1%	30人
	該当しない	48%	1043人
3.デバイス、通信環境を踏まえ、この授業を支障なく進めることができた(必須)	とてもそう思う	37%	817人
	ある程度そう思う	24%	519人
	どちらとも言えない	5%	119人
	あまりそう思わない	1%	28人
	全くそう思わない	0%	9人
該当しない	32%	688人	
4.私はこの授業に積極的に取り組んだ(必須)	とてもそう思う	49%	1079人
	ある程度そう思う	38%	830人
	どちらとも言えない	9%	196人
	あまりそう思わない	2%	39人
	全くそう思わない	0%	6人
該当しない	1%	30人	
5.私はこの授業の内容をよく理解するために準備学習(予習・復習)など授業時間外にも努力をした(実技科目:授業時間外に実技の練習をした)(必須)	とてもそう思う	39%	859人
	ある程度そう思う	36%	793人
	どちらとも言えない	16%	357人
	あまりそう思わない	5%	111人
	全くそう思わない	1%	28人
該当しない	1%	32人	







【II】授業の内容と進め方について

設問	回答内容	比率	人数
6.授業の概要について教員から説明があった(必須)	とてもそう思う	54%	1172人
	ある程度そう思う	36%	789人
	どちらとも言えない	7%	148人
	あまりそう思わない	2%	39人
	全くそう思わない	1%	13人
該当しない	1%	19人	
7.成績評価の方法について教員から説明があった(必須)	とてもそう思う	51%	1103人
	ある程度そう思う	37%	801人
	どちらとも言えない	8%	165人
	あまりそう思わない	3%	65人
	全くそう思わない	1%	19人
該当しない	1%	27人	
8.教員の話し方は明瞭で聞き取りやすかった(必須)	とてもそう思う	51%	1112人
	ある程度そう思う	33%	713人
	どちらとも言えない	9%	188人
	あまりそう思わない	4%	92人
	全くそう思わない	2%	35人

Copyright © 2023 Nippon Sport Science University. All rights reserved.

該当しない		2%	40人
9.配信される資料や課題はわかりやすかった(必須)			
とてもそう思う		44%	965人
ある程度そう思う		38%	828人
どちらとも言えない		9%	202人
あまりそう思わない		3%	70人
全くそう思わない		1%	24人
該当しない		4%	91人
10.教員の説明は分かりやすかった(実技科目:教員の示範は分かりやすかった)(必須)			
とてもそう思う		48%	1055人
ある程度そう思う		36%	789人
どちらとも言えない		10%	214人
あまりそう思わない		3%	75人
全くそう思わない		1%	25人
該当しない		1%	22人
11.Q&A、クラスフォーラムなど授業内容に対する質問機会が確保されており、質問に対し適切に回答があった(必須)			
とてもそう思う		41%	895人
ある程度そう思う		31%	679人
どちらとも言えない		13%	288人
あまりそう思わない		3%	61人
全くそう思わない		1%	23人
該当しない		11%	234人
12.教員は学生の理解度を意識しながら授業を進めていた(実技科目:学生の習熟度や反応を意識しながら適切に進めていた)(必須)			
とてもそう思う		43%	941人
ある程度そう思う		36%	784人
どちらとも言えない		13%	277人
あまりそう思わない		4%	95人
全くそう思わない		1%	28人
該当しない		3%	55人
13.シラバスに示された内容や展開計画に従って授業が展開されていた(必須)			
とてもそう思う		44%	960人
ある程度そう思う		40%	878人
どちらとも言えない		11%	244人
あまりそう思わない		2%	34人
全くそう思わない		1%	16人
該当しない		2%	48人
14.授業(内容や資料、課題など)のボリュームは適切であった(必須)			
多すぎる		4%	83人
多い		16%	352人
ちょうどいい		75%	1629人
少ない		2%	36人
少なすぎる		0%	4人
該当しない		3%	76人
15.授業(内容や課題、テストなど)の難易度は適切だった(必須)			
難しすぎる		4%	87人
難しい		20%	434人
ちょうどいい		69%	1506人
易しい		3%	75人
易しすぎる		1%	13人
該当しない		3%	65人
16.提出した課題、小テストの解答に対し、フィードバックが行なわれた(履修者全体への講評や解説を含む)(必須)			
とてもそう思う		37%	799人
ある程度そう思う		34%	738人
どちらとも言えない		16%	359人
あまりそう思わない		4%	97人
全くそう思わない		2%	36人
該当しない		7%	151人
17.この授業に対する教員の熱意を感じた(必須)			
とてもそう思う		51%	1120人
ある程度そう思う		35%	763人
どちらとも言えない		10%	221人
あまりそう思わない		2%	44人
全くそう思わない		0%	10人
該当しない		1%	22人
【Ⅲ】授業を受講した成果について			
18.この授業の内容をよく理解することができた(必須)			
とてもそう思う		46%	1002人
ある程度そう思う		41%	885人
どちらとも言えない		9%	197人
あまりそう思わない		3%	60人
全くそう思わない		1%	21人
該当しない		1%	15人
19.この授業を通じて新しい知識を習得することができた(実技科目:当該科目に関する技術や戦術など)			

が体得できた) (必須)

とても思う		49%	1058人
ある程度思う		39%	841人
どちらとも言えない		9%	201人
あまりそう思わない		2%	52人
全くそう思わない		1%	15人
該当しない		1%	13人

20.この授業を通じて当該分野への興味や関心が高まった (必須)

	比率	人数
とても思う	43%	944人
ある程度思う	39%	861人
どちらとも言えない	12%	263人
あまりそう思わない	3%	75人
全くそう思わない	1%	23人
該当しない	1%	14人

【IV】総合評価

21.この授業に満足することができた (必須)

	比率	人数
とても思う	50%	1089人
ある程度思う	38%	826人
どちらとも言えない	9%	192人
あまりそう思わない	2%	48人
全くそう思わない	1%	15人
該当しない	0%	10人

【V】この授業に関して、内容や授業方法、担当教員、施設、その他全般について、率直な意見や感想、要望等を記入してください。(全角1000文字まで)

アンケートは以上です。ご協力ありがとうございました。

[集計結果CSV出力](#)