

授業評価一覧>授業評価結果参照

戻る

期間: 2023/01/24(火) 09:00~2023/02/15(水) 23:59

対象人数(延べ数): 12668人 回答人数(延べ数): 3100人 回答率 24.5%

令和4年度授業評価アンケート(後学期)

このアンケートは、当該教科の授業改善に役立てることが目的であり、匿名の回答として扱われますので、成績評価には全く影響しません(「誰の回答なのか」という情報を、担当教員等に提供することはありません。)。以下それぞれの設問に対して、授業を受けたあなたの率直な感覚をもとに、あてはまる項目をチェックしてください。

※設問に対し、該当する選択肢がない場合や、履修登録はしたけれども単位の修得を放棄した場合は「該当しない」を選択してください。

【I】あなたの授業への取り組みについて

設問	回答内容	比率	人数
1.授業を受講する際に使用した通信機器はどれですか(複数選択可)	スマートフォン		981人
	パソコン		1567人
	タブレット		144人
	該当しない		986人
2.設問1のうち、最も利用頻度の高かったものはどれですか(必須)	スマートフォン	21%	646人
	パソコン(自分専用)	44%	1354人
	パソコン(共用)	2%	68人
	タブレット	3%	92人
	該当しない	30%	940人
3.デバイス、通信環境を踏まえ、この授業を支援なく進めることができた(必須)	とてもそう思う	38%	1177人
	ある程度そう思う	30%	940人
	どちらとも言えない	9%	267人
	あまりそう思わない	1%	35人
	全くそう思わない	1%	17人
	該当しない	21%	664人
4.私はこの授業に積極的に取り組んだ(必須)	とてもそう思う	45%	1391人
	ある程度そう思う	39%	1206人
	どちらとも言えない	12%	357人
	あまりそう思わない	2%	58人
	全くそう思わない	1%	19人
	該当しない	2%	69人
5.私はこの授業の内容をよく理解するために準備学習(予習・復習)など授業時間外にも努力をした(実技科目:授業時間外に実技の練習をした)(必須)	とてもそう思う	38%	1169人
	ある程度そう思う	39%	1200人
	どちらとも言えない	14%	431人
	あまりそう思わない	5%	147人
	全くそう思わない	2%	51人
	該当しない	3%	102人

【II】授業の内容と進め方について

設問	回答内容	比率	人数
6.授業の概要について教員から説明があった(必須)	とてもそう思う	49%	1510人
	ある程度そう思う	38%	1175人
	どちらとも言えない	9%	288人
	あまりそう思わない	2%	47人
	全くそう思わない	1%	23人
	該当しない	2%	57人
7.成績評価の方法について教員から説明があった(必須)	とてもそう思う	47%	1470人
	ある程度そう思う	37%	1155人
	どちらとも言えない	10%	316人
	あまりそう思わない	2%	68人
	全くそう思わない	1%	30人
	該当しない	2%	61人
8.教員の話し方は明瞭で聞き取りやすかった(必須)	とてもそう思う	45%	1382人
	ある程度そう思う	36%	1115人
	どちらとも言えない	12%	368人
	あまりそう思わない	4%	120人
	全くそう思わない	2%	50人
	該当しない	2%	50人

該当しない		2%	65人
9.配信される資料や課題はわかりやすかった(必須)			
とてもそう思う		39%	1208人
ある程度そう思う		37%	1146人
どちらとも言えない		12%	386人
あまりそう思わない		5%	141人
全くそう思わない		2%	49人
該当しない		5%	170人
10.教員の説明は分かりやすかった(実技科目:教員の示範は分かりやすかった)(必須)			
とてもそう思う		43%	1335人
ある程度そう思う		37%	1162人
どちらとも言えない		11%	356人
あまりそう思わない		4%	125人
全くそう思わない		2%	57人
該当しない		2%	65人
11.Q&A、クラスフォーラムなど授業内容に対する質問機会が確保されており、質問に対し適切に回答があった(必須)			
とてもそう思う		35%	1090人
ある程度そう思う		34%	1063人
どちらとも言えない		14%	435人
あまりそう思わない		3%	81人
全くそう思わない		1%	44人
該当しない		12%	387人
12.教員は学生の理解度を意識しながら授業を進めていた(実技科目:学生の習熟度や反応を意識しながら適切に進めていた)(必須)			
とてもそう思う		38%	1188人
ある程度そう思う		36%	1131人
どちらとも言えない		14%	446人
あまりそう思わない		4%	132人
全くそう思わない		3%	96人
該当しない		3%	107人
13.シラバスに示された内容や展開計画に従って授業が展開されていた(必須)			
とてもそう思う		42%	1298人
ある程度そう思う		41%	1270人
どちらとも言えない		12%	365人
あまりそう思わない		2%	48人
全くそう思わない		1%	28人
該当しない		3%	91人
14.授業(内容や資料、課題など)のボリュームは適切であった(必須)			
多すぎる		7%	229人
多い		15%	467人
ちょうどいい		71%	2202人
少ない		2%	48人
少なすぎる		1%	19人
該当しない		4%	135人
15.授業(内容や課題、テストなど)の難易度は適切だった(必須)			
難しすぎる		8%	254人
難しい		21%	636人
ちょうどいい		64%	1969人
易しい		3%	101人
易しすぎる		1%	27人
該当しない		4%	113人
16.提出した課題、小テストの解答に対し、フィードバックが行なわれた(履修者全体への講評や解説を含む)(必須)			
とてもそう思う		30%	938人
ある程度そう思う		36%	1106人
どちらとも言えない		18%	562人
あまりそう思わない		4%	129人
全くそう思わない		2%	75人
該当しない		9%	290人
17.この授業に対する教員の熱意を感じた(必須)			
とてもそう思う		43%	1335人
ある程度そう思う		38%	1189人
どちらとも言えない		12%	385人
あまりそう思わない		3%	80人
全くそう思わない		1%	38人
該当しない		2%	73人
【Ⅲ】授業を受講した成果について			
18.この授業の内容をよく理解することができた(必須)			
とてもそう思う		39%	1216人
ある程度そう思う		42%	1310人
どちらとも言えない		12%	384人
あまりそう思わない		3%	87人
全くそう思わない		1%	42人
該当しない		2%	61人
19.この授業を通じて新しい知識を習得することができた(実技科目:当該科目に関する技術や戦術など)			

が体得できた) (必須)







とても思う		43%	1319人
ある程度思う		40%	1234人
どちらとも言えない		12%	367人
あまりそう思わない		3%	86人
全くそう思わない		1%	40人
該当しない		2%	54人

20.この授業を通じて当該分野への興味や関心が高まった (必須)

		比率	人数
とても思う		40%	1244人
ある程度思う		39%	1209人
どちらとも言えない		13%	408人
あまりそう思わない		4%	112人
全くそう思わない		2%	68人
該当しない		2%	59人

【IV】総合評価

21.この授業に満足することができた (必須)

		比率	人数
とても思う		43%	1347人
ある程度思う		39%	1211人
どちらとも言えない		11%	346人
あまりそう思わない		3%	90人
全くそう思わない		2%	49人
該当しない		2%	57人

【V】この授業に関して、内容や授業方法、担当教員、施設、その他全般について、率直な意見や感想、要望等を記入してください。(全角1000文字まで)

アンケートは以上です。ご協力ありがとうございました。

集計結果CSV出力