

期間：2021/01/25（月）09:00～2021/02/15（月）23:59

対象人数(延べ数)：10100人 回答人数(延べ数)：4253人 回答率 42.1%

### 令和2年度授業アンケート（後学期）

このアンケートは、当該教科の授業改善に役立てることが目的であり、匿名の回答として扱われますので、成績評価には全く影響しません（「誰の回答なのか」という情報を、担当教員等に提供することはありません。）。以下それぞれの設問に対して、授業を受けたあなたの率直な感覚をもとに、あてはまる項目をチェックしてください。

※設問に対し、該当する選択肢がない場合や、履修登録はしたけれども単位の修得を放棄した場合は「該当しない」を選択してください。

#### 【I】あなたの授業への取り組みについて

##### 1. 授業を受講する際に使用した通信機器はどれですか（複数選択可）

	人数
スマートフォン	1921人
パソコン	3298人
タブレット	304人
該当しない	109人

##### 2. 設問1のうち、最も利用頻度の高かったものはどれですか（必須）

	比率	人数
スマートフォン	24%	1006人
パソコン（自分専用）	62%	2654人
パソコン（共用）	7%	314人
タブレット	4%	184人
該当しない	2%	95人

##### 3. デバイス、通信環境を踏まえ、この授業を支障なく進めることができた（必須）

	比率	人数
とてもそう思う	45%	1923人
ある程度そう思う	42%	1792人
どちらとも言えない	8%	339人
あまりそう思わない	2%	93人
全くそう思わない	1%	22人
該当しない	2%	84人

##### 4. 私はこの授業に積極的に取り組んだ（必須）

	比率	人数
とてもそう思う	48%	2026人
ある程度そう思う	41%	1747人
どちらとも言えない	8%	341人
あまりそう思わない	1%	60人
全くそう思わない	0%	18人
該当しない	1%	61人

##### 5. 私はこの授業の内容をよく理解するために準備学習（予習・復習）など授業時間外にも努力をした（実技科目：授業時間外に実技の練習をした）（必須）

	比率	人数
とてもそう思う	39%	1641人
ある程度そう思う	43%	1808人
どちらとも言えない	14%	578人
あまりそう思わない	3%	110人
全くそう思わない	1%	39人
該当しない	2%	77人

#### 【II】授業の内容と進め方について

##### 6. 授業の概要について教員から説明があった（必須）

	比率	人数
とてもそう思う	48%	2032人
ある程度そう思う	40%	1712人
どちらとも言えない	8%	344人
あまりそう思わない	2%	72人
全くそう思わない	1%	23人
該当しない	2%	70人

##### 7. 成績評価の方法について教員から説明があった（必須）

	比率	人数
とてもそう思う	46%	1958人
ある程度そう思う	40%	1710人
どちらとも言えない	9%	376人
あまりそう思わない	2%	92人
全くそう思わない	1%	35人
該当しない	2%	82人

##### 8. 教員の話し方は明瞭で聞き取りやすかった（必須）

	比率	人数
とてもそう思う	42%	1790人
ある程度そう思う	34%	1453人
どちらとも言えない	12%	495人
あまりそう思わない	2%	96人
全くそう思わない	1%	37人
該当しない	9%	382人




##### 9. 配信される資料や課題はわかりやすかった（必須）

比率 人数

とてもそう思う		43%	1827人
ある程度そう思う		39%	1646人
どちらとも言えない		11%	468人
あまりそう思わない		4%	155人
全くそう思わない		1%	46人
該当しない		3%	111人






10. 教員の説明は分かりやすかった（実技科目：教員の示範は分かりやすかった）（必須）

比率 人数

とてもそう思う		44%	1855人
ある程度そう思う		38%	1613人
どちらとも言えない		11%	447人
あまりそう思わない		3%	129人
全くそう思わない		1%	44人
該当しない		4%	165人


11. Q&A、クラスフォーラムなど授業内容に対する質問機会が確保されており、質問に対し適切に回答があった（必須）

比率 人数

とてもそう思う		39%	1648人
ある程度そう思う		35%	1472人
どちらとも言えない		15%	642人
あまりそう思わない		2%	75人
全くそう思わない		1%	55人
該当しない		8%	361人

12. 教員は学生の理解度を意識しながら授業を進めていた（実技科目：学生の習熟度や反応を意識しながら適切に進めていた）（必須）

比率 人数

とてもそう思う		37%	1590人
ある程度そう思う		37%	1586人
どちらとも言えない		15%	643人
あまりそう思わない		4%	156人
全くそう思わない		2%	85人
該当しない		5%	193人



13. シラバスに示された内容や展開計画に従って授業が展開されていた（必須）

比率 人数

とてもそう思う		41%	1730人
ある程度そう思う		43%	1831人
どちらとも言えない		12%	490人
あまりそう思わない		1%	54人
全くそう思わない		1%	25人
該当しない		3%	123人

14. 授業（内容や資料、課題など）のボリュームは適切であった（必須）

比率 人数

多すぎる		7%	283人
多い		20%	842人
ちょうどいい		68%	2905人
少ない		2%	67人
少なすぎる		0%	14人
該当しない		3%	142人

15. 各回の課題や小テストの難易度は適切だった（必須）

比率 人数

難しすぎる		6%	252人
難しい		23%	960人
ちょうどいい		64%	2710人
易しい		2%	102人
易しすぎる		1%	22人
該当しない		5%	207人







16. 提出した課題、小テストの解答に対し、フィードバックが行なわれた（履修者全体への講評や解説を含む）（必須）

比率 人数

とてもそう思う		33%	1405人
ある程度そう思う		35%	1487人
どちらとも言えない		19%	807人
あまりそう思わない		4%	189人
全くそう思わない		2%	87人
該当しない		7%	278人

17. この授業に対する教員の熱意を感じた（必須）







比率 人数

とてもそう思う		43%	1840人
ある程度そう思う		38%	1630人
どちらとも言えない		13%	556人
あまりそう思わない		2%	84人
全くそう思わない		1%	45人
該当しない		2%	98人

【Ⅲ】 授業を受講した成果について






18. この授業の内容をよく理解することができた（必須）

比率 人数

とてもそう思う		39%	1678人
ある程度そう思う		45%	1894人
どちらとも言えない		12%	498人
あまりそう思わない		2%	76人
全くそう思わない		1%	28人
該当しない		2%	79人

19. この授業を通じて新しい知識を習得することができた（実技科目：当該科目に関する技術や戦術などが体得できた）（必須）

比率 人数

とてもそう思う		44%	1872人
ある程度そう思う		41%	1727人
どちらとも言えない		11%	467人
あまりそう思わない		2%	86人
全くそう思わない		1%	27人
該当しない		2%	74人

**20.この授業を通じて当該分野への興味や関心が高まった (必須)**

	比率	人数
とてもそう思う	42%	1792人
ある程度そう思う	39%	1667人
どちらとも言えない	14%	587人
あまりそう思わない	2%	95人
全くそう思わない	1%	36人
該当しない	2%	76人

**【IV】 総合評価**

**21.この授業に満足することができた (必須)**

	比率	人数
とてもそう思う	45%	1920人
ある程度そう思う	40%	1687人
どちらとも言えない	10%	431人
あまりそう思わない	2%	100人
全くそう思わない	1%	46人
該当しない	2%	69人

**【V】 この授業に関して、内容や授業方法、担当教員、施設、その他全般について、率直な意見や感想、要望等を記入してください。(全角1000文字まで)**

アンケートは以上です。ご協力ありがとうございました。

集計結果CSV出力