

期間：2021/01/25（月）09:00～2021/02/15（月）23:59

対象人数(延べ数)：11117人 回答人数(延べ数)：5212人 回答率 46.9%

### 令和2年度授業アンケート（後学期）

このアンケートは、当該教科の授業改善に役立てることが目的であり、匿名の回答として扱われますので、成績評価には全く影響しません（「誰の回答なのか」という情報を、担当教員等に提供することはありません。）。以下それぞれの設問に対して、授業を受けたあなたの率直な感覚をもとに、あてはまる項目をチェックしてください。

※設問に対し、該当する選択肢がない場合や、履修登録はしたけれども単位の修得を放棄した場合は「該当しない」を選択してください。

#### 【I】あなたの授業への取り組みについて

##### 1. 授業を受講する際に使用した通信機器はどれですか（複数選択可）

通信機器	人数
スマートフォン	1744人
パソコン	4643人
タブレット	304人
該当しない	64人

##### 2. 設問1のうち、最も利用頻度の高かったものはどれですか（必須）

通信機器	比率	人数
スマートフォン	12%	633人
パソコン（自分専用）	76%	3965人
パソコン（共用）	8%	429人
タブレット	2%	128人
該当しない	1%	57人

##### 3. デバイス、通信環境を踏まえ、この授業を支障なく進めることができた（必須）

回答	比率	人数
とてもそう思う	38%	1973人
ある程度そう思う	50%	2610人
どちらとも言えない	8%	438人
あまりそう思わない	2%	93人
全くそう思わない	1%	31人
該当しない	1%	67人

##### 4. 私はこの授業に積極的に取り組んだ（必須）

回答	比率	人数
とてもそう思う	38%	1966人
ある程度そう思う	49%	2563人
どちらとも言えない	10%	505人
あまりそう思わない	2%	100人
全くそう思わない	1%	29人
該当しない	1%	49人

##### 5. 私はこの授業の内容をよく理解するために準備学習（予習・復習）など授業時間外にも努力をした（実技科目：授業時間外に実技の練習をした）（必須）

回答	比率	人数
とてもそう思う	29%	1513人
ある程度そう思う	49%	2572人
どちらとも言えない	16%	818人
あまりそう思わない	4%	186人
全くそう思わない	1%	53人
該当しない	1%	70人

#### 【II】授業の内容と進め方について

##### 6. 授業の概要について教員から説明があった（必須）

回答	比率	人数
とてもそう思う	37%	1914人
ある程度そう思う	50%	2589人
どちらとも言えない	10%	521人
あまりそう思わない	2%	96人
全くそう思わない	1%	38人
該当しない	1%	54人

##### 7. 成績評価の方法について教員から説明があった（必須）

回答	比率	人数
とてもそう思う	37%	1905人
ある程度そう思う	47%	2469人
どちらとも言えない	11%	587人
あまりそう思わない	3%	142人
全くそう思わない	1%	46人
該当しない	1%	63人

##### 8. 教員の話し方は明瞭で聞き取りやすかった（必須）

回答	比率	人数
とてもそう思う	31%	1609人
ある程度そう思う	40%	2096人
どちらとも言えない	14%	716人
あまりそう思わない	3%	143人
全くそう思わない	1%	57人
該当しない	11%	591人

##### 9. 配信される資料や課題はわかりやすかった（必須）

比率 人数

とてもそう思う		34%	1759人
ある程度そう思う		46%	2378人
どちらとも言えない		13%	667人
あまりそう思わない		4%	225人
全くそう思わない		2%	93人
該当しない		2%	90人






10. 教員の説明は分かりやすかった（実技科目：教員の示範は分かりやすかった）（必須）

比率 人数

とてもそう思う		32%	1692人
ある程度そう思う		45%	2337人
どちらとも言えない		13%	692人
あまりそう思わない		3%	164人
全くそう思わない		2%	85人
該当しない		5%	242人

11. Q&A、クラスフォーラムなど授業内容に対する質問機会が確保されており、質問に対し適切に回答があった（必須）

比率 人数

とてもそう思う		26%	1342人
ある程度そう思う		43%	2218人
どちらとも言えない		19%	989人
あまりそう思わない		2%	121人
全くそう思わない		2%	80人
該当しない		9%	462人





12. 教員は学生の理解度を意識しながら授業を進めていた（実技科目：学生の習熟度や反応を意識しながら適切に進めていた）（必須）

比率 人数

とてもそう思う		25%	1288人
ある程度そう思う		43%	2242人
どちらとも言えない		18%	949人
あまりそう思わない		5%	285人
全くそう思わない		3%	169人
該当しない		5%	279人

13. シラバスに示された内容や展開計画に従って授業が展開されていた（必須）

比率 人数

とてもそう思う		33%	1711人
ある程度そう思う		50%	2607人
どちらとも言えない		13%	676人
あまりそう思わない		2%	87人
全くそう思わない		1%	42人
該当しない		2%	89人

14. 授業（内容や資料、課題など）のボリュームは適切であった（必須）

比率 人数

多すぎる		7%	358人
多い		21%	1076人
ちょうどいい		68%	3556人
少ない		2%	87人
少なすぎる		0%	19人
該当しない		2%	116人





15. 各回の課題や小テストの難易度は適切だった（必須）

比率 人数

難しすぎる		7%	345人
難しい		23%	1204人
ちょうどいい		64%	3314人
易しい		3%	134人
易しすぎる		1%	34人
該当しない		3%	181人





16. 提出した課題、小テストの解答に対し、フィードバックが行なわれた（履修者全体への講評や解説を含む）（必須）

比率 人数

とてもそう思う		20%	1068人
ある程度そう思う		41%	2117人
どちらとも言えない		23%	1191人
あまりそう思わない		6%	307人
全くそう思わない		4%	189人
該当しない		7%	340人

17. この授業に対する教員の熱意を感じた（必須）







比率 人数

とてもそう思う		32%	1664人
ある程度そう思う		47%	2440人
どちらとも言えない		14%	753人
あまりそう思わない		4%	184人
全くそう思わない		2%	82人
該当しない		2%	89人

【Ⅲ】 授業を受講した成果について







18. この授業の内容をよく理解することができた（必須）

比率 人数

とてもそう思う		29%	1528人
ある程度そう思う		53%	2748人
どちらとも言えない		13%	652人
あまりそう思わない		3%	161人
全くそう思わない		1%	69人
該当しない		1%	54人

19. この授業を通じて新しい知識を習得することができた（実技科目：当該科目に関する技術や戦術などが体得できた）（必須）

比率 人数

とてもそう思う		34%	1788人
ある程度そう思う		50%	2601人
どちらとも言えない		11%	579人
あまりそう思わない		3%	131人
全くそう思わない		1%	59人
該当しない		1%	54人

**20.この授業を通じて当該分野への興味や関心が高まった (必須)**

	比率	人数
とてもそう思う	32%	1665人
ある程度そう思う	47%	2473人
どちらとも言えない	15%	756人
あまりそう思わない	3%	168人
全くそう思わない	2%	98人
該当しない	1%	52人

**【IV】総合評価**

**21.この授業に満足することができた (必須)**

	比率	人数
とてもそう思う	33%	1740人
ある程度そう思う	49%	2534人
どちらとも言えない	11%	596人
あまりそう思わない	4%	185人
全くそう思わない	2%	107人
該当しない	1%	50人

**【V】この授業に関して、内容や授業方法、担当教員、施設、その他全般について、率直な意見や感想、要望等を記入してください。(全角1000文字まで)**

アンケートは以上です。ご協力ありがとうございました。

集計結果CSV出力