

期間：2021/01/25（月）09:00～2021/02/15（月）23:59

対象人数(延べ数)：5953人 回答人数(延べ数)：2450人 回答率 41.2%

令和2年度授業アンケート（後学期）

このアンケートは、当該教科の授業改善に役立てることが目的であり、匿名の回答として扱われますので、成績評価には全く影響しません（「誰の回答なのか」という情報を、担当教員等に提供することはありません。）。以下それぞれの設問に対して、授業を受けたあなたの率直な感覚をもとに、あてはまる項目をチェックしてください。

※設問に対し、該当する選択肢がない場合や、履修登録はしたけれども単位の修得を放棄した場合は「該当しない」を選択してください。

【I】あなたの授業への取り組みについて

1. 授業を受講する際に使用した通信機器はどれですか（複数選択可）

	人数
スマートフォン	970人
パソコン	1975人
タブレット	289人
該当しない	162人

2. 設問1のうち、最も利用頻度の高かったものはどれですか（必須）

	比率	人数
スマートフォン	16%	399人
パソコン（自分専用）	64%	1563人
パソコン（共用）	7%	171人
タブレット	7%	163人
該当しない	6%	154人

3. デバイス、通信環境を踏まえ、この授業を支障なく進めることができた（必須）

	比率	人数
とてもそう思う	36%	885人
ある程度そう思う	44%	1071人
どちらとも言えない	12%	302人
あまりそう思わない	3%	78人
全くそう思わない	1%	15人
該当しない	4%	99人

4. 私はこの授業に積極的に取り組んだ（必須）

	比率	人数
とてもそう思う	37%	896人
ある程度そう思う	45%	1113人
どちらとも言えない	15%	357人
あまりそう思わない	2%	48人
全くそう思わない	1%	13人
該当しない	1%	23人

5. 私はこの授業の内容をよく理解するために準備学習（予習・復習）など授業時間外にも努力をした（実技科目：授業時間外に実技の練習をした）（必須）

	比率	人数
とてもそう思う	28%	691人
ある程度そう思う	43%	1060人
どちらとも言えない	21%	514人
あまりそう思わない	4%	110人
全くそう思わない	2%	48人
該当しない	1%	27人

【II】授業の内容と進め方について

6. 授業の概要について教員から説明があった（必須）

	比率	人数
とてもそう思う	39%	967人
ある程度そう思う	44%	1068人
どちらとも言えない	13%	327人
あまりそう思わない	2%	55人
全くそう思わない	1%	15人
該当しない	1%	18人

7. 成績評価の方法について教員から説明があった（必須）







	比率	人数
とてもそう思う	39%	954人
ある程度そう思う	42%	1024人
どちらとも言えない	14%	352人
あまりそう思わない	3%	76人
全くそう思わない	1%	23人
該当しない	1%	21人

8. 教員の話し方は明瞭で聞き取りやすかった（必須）

	比率	人数
とてもそう思う	37%	915人
ある程度そう思う	41%	994人
どちらとも言えない	14%	338人
あまりそう思わない	3%	84人
全くそう思わない	1%	33人
該当しない	4%	86人

9. 配信される資料や課題はわかりやすかった（必須）

比率 人数

とてもそう思う		36%	872人
ある程度そう思う		41%	994人
どちらとも言えない		17%	413人
あまりそう思わない		4%	89人
全くそう思わない		2%	38人
該当しない		2%	44人

10. 教員の説明は分かりやすかった（実技科目：教員の示範は分かりやすかった）（必須）

比率 人数

とてもそう思う		36%	887人
ある程度そう思う		41%	1000人
どちらとも言えない		16%	391人
あまりそう思わない		3%	85人
全くそう思わない		1%	28人
該当しない		2%	59人

11. Q&A、クラスフォーラムなど授業内容に対する質問機会が確保されており、質問に対し適切に回答があった（必須）

比率 人数

とてもそう思う		32%	796人
ある程度そう思う		38%	943人
どちらとも言えない		19%	456人
あまりそう思わない		3%	67人
全くそう思わない		2%	40人
該当しない		6%	148人



12. 教員は学生の理解度を意識しながら授業を進めていた（実技科目：学生の習熟度や反応を意識しながら適切に進めていた）（必須）

比率 人数

とてもそう思う		30%	742人
ある程度そう思う		37%	911人
どちらとも言えない		22%	544人
あまりそう思わない		5%	119人
全くそう思わない		2%	61人
該当しない		3%	73人



13. シラバスに示された内容や展開計画に従って授業が展開されていた（必須）

比率 人数

とてもそう思う		36%	883人
ある程度そう思う		44%	1072人
どちらとも言えない		16%	386人
あまりそう思わない		2%	41人
全くそう思わない		1%	15人
該当しない		2%	53人

14. 授業（内容や資料、課題など）のボリュームは適切であった（必須）

比率 人数

多すぎる		5%	118人
多い		19%	468人
ちょうどいい		72%	1760人
少ない		2%	40人
少なすぎる		1%	14人
該当しない		2%	50人

15. 各回の課題や小テストの難易度は適切だった（必須）

比率 人数

難しすぎる		5%	116人
難しい		21%	520人
ちょうどいい		67%	1632人
易しい		3%	82人
易しすぎる		0%	8人
該当しない		4%	92人

16. 提出した課題、小テストの解答に対し、フィードバックが行なわれた（履修者全体への講評や解説を含む）（必須）

比率 人数

とてもそう思う		28%	674人
ある程度そう思う		33%	818人
どちらとも言えない		23%	565人
あまりそう思わない		7%	173人
全くそう思わない		4%	93人
該当しない		5%	127人

17. この授業に対する教員の熱意を感じた（必須）







比率 人数

とてもそう思う		36%	889人
ある程度そう思う		40%	992人
どちらとも言えない		18%	444人
あまりそう思わない		3%	64人
全くそう思わない		1%	33人
該当しない		1%	28人

【Ⅲ】授業を受講した成果について






18. この授業の内容をよく理解することができた（必須）

比率 人数

とてもそう思う		28%	677人
ある程度そう思う		46%	1122人
どちらとも言えない		20%	495人
あまりそう思わない		4%	95人
全くそう思わない		1%	27人
該当しない		1%	34人

19. この授業を通じて新しい知識を習得することができた（実技科目：当該科目に関する技術や戦術などが体得できた）（必須）

比率 人数

とてもそう思う		34%	826人
ある程度そう思う		44%	1069人
どちらとも言えない		17%	426人
あまりそう思わない		3%	80人
全くそう思わない		1%	18人
該当しない		1%	31人

20.この授業を通じて当該分野への興味や関心が高まった (必須)

	比率	人数
とてもそう思う	30%	747人
ある程度そう思う	42%	1041人
どちらとも言えない	20%	497人
あまりそう思わない	4%	93人
全くそう思わない	2%	38人
該当しない	1%	34人

【IV】総合評価

21.この授業に満足することができた (必須)

	比率	人数
とてもそう思う	34%	838人
ある程度そう思う	43%	1049人
どちらとも言えない	17%	415人
あまりそう思わない	3%	74人
全くそう思わない	2%	45人
該当しない	1%	29人

【V】この授業に関して、内容や授業方法、担当教員、施設、その他全般について、率直な意見や感想、要望等を記入してください。(全角1000文字まで)

アンケートは以上です。ご協力ありがとうございました。

集計結果CSV出力