

期間：2021/01/25（月）09:00～2021/02/15（月）23:59

対象人数(延べ数)：10752人 回答人数(延べ数)：5002人 回答率 46.5%

### 令和2年度授業アンケート（後学期）

このアンケートは、当該教科の授業改善に役立てることが目的であり、匿名の回答として扱われますので、成績評価には全く影響しません（「誰の回答なのか」という情報を、担当教員等に提供することはありません。）。以下それぞれの設問に対して、授業を受けたあなたの率直な感覚をもとに、あてはまる項目をチェックしてください。  
※設問に対し、該当する選択肢がない場合や、履修登録はしたけれども単位の修得を放棄した場合は「該当しない」を選択してください。

#### 【I】あなたの授業への取り組みについて

##### 1.授業を受講する際に使用した通信機器はどれですか（複数選択可）

	人数
スマートフォン	2252人
パソコン	4299人
タブレット	508人
該当しない	73人

##### 2.設問1のうち、最も利用頻度の高かったものはどれですか（必須）

	比率	人数
スマートフォン	17%	830人
パソコン（自分専用）	67%	3361人
パソコン（共用）	9%	469人
タブレット	6%	278人
該当しない	1%	64人

##### 3.デバイス、通信環境を踏まえ、この授業を支障なく進めることができた（必須）

	比率	人数
とても思う	36%	1817人
ある程度思う	50%	2492人
どちらとも言えない	8%	419人
あまりそう思わない	4%	190人
全くそう思わない	0%	24人
該当しない	1%	60人

##### 4.私はこの授業に積極的に取り組んだ（必須）

	比率	人数
とても思う	42%	2114人
ある程度思う	48%	2382人
どちらとも言えない	8%	377人
あまりそう思わない	2%	95人
全くそう思わない	0%	8人
該当しない	1%	26人

##### 5.私はこの授業の内容をよく理解するために準備学習（予習・復習）など授業時間外にも努力をした（実技科目：授業時間外に実技の練習をした）（必須）

	比率	人数
とても思う	28%	1391人
ある程度思う	47%	2339人
どちらとも言えない	17%	832人
あまりそう思わない	6%	306人
全くそう思わない	2%	80人
該当しない	1%	54人

#### 【II】授業の内容と進め方について

##### 6.授業の概要について教員から説明があった（必須）

	比率	人数
とても思う	38%	1925人
ある程度思う	50%	2491人
どちらとも言えない	8%	405人
あまりそう思わない	2%	111人
全くそう思わない	0%	21人
該当しない	1%	49人

##### 7.成績評価の方法について教員から説明があった（必須）





	比率	人数
とても思う	35%	1758人
ある程度思う	48%	2396人
どちらとも言えない	11%	563人
あまりそう思わない	4%	191人
全くそう思わない	1%	28人
該当しない	1%	66人

##### 8.教員の話し方は明瞭で聞き取りやすかった（必須）

	比率	人数
とても思う	35%	1757人
ある程度思う	41%	2038人
どちらとも言えない	11%	562人
あまりそう思わない	4%	209人
全くそう思わない	1%	71人
該当しない	7%	365人

##### 9.配信される資料や課題はわかりやすかった（必須）

比率	人数
----	----

とてもそう思う		35%	1735人
ある程度そう思う		46%	2286人
どちらとも言えない		11%	568人
あまりそう思わない		6%	276人
全くそう思わない		1%	68人
該当しない		1%	69人

**10. 教員の説明は分かりやすかった（実技科目：教員の示範は分かりやすかった）（必須）**

	比率	人数
とてもそう思う	34%	1719人
ある程度そう思う	45%	2262人
どちらとも言えない	11%	566人
あまりそう思わない	5%	228人
全くそう思わない	2%	79人
該当しない	3%	148人

**11. Q&A、クラスフォーラムなど授業内容に対する質問機会が確保されており、質問に対し適切に回答があった（必須）**

	比率	人数
とてもそう思う	29%	1466人
ある程度そう思う	39%	1948人
どちらとも言えない	18%	884人
あまりそう思わない	3%	131人
全くそう思わない	1%	55人
該当しない	10%	518人

**12. 教員は学生の理解度を意識しながら授業を進めていた（実技科目：学生の習熟度や反応を意識しながら適切に進めていた）（必須）**

	比率	人数
とてもそう思う	28%	1394人
ある程度そう思う	44%	2183人
どちらとも言えない	17%	835人
あまりそう思わない	6%	297人
全くそう思わない	2%	102人
該当しない	4%	191人

**13. シラバスに示された内容や展開計画に従って授業が展開されていた（必須）**

	比率	人数
とてもそう思う	33%	1629人
ある程度そう思う	51%	2529人
どちらとも言えない	13%	629人
あまりそう思わない	1%	72人
全くそう思わない	0%	16人
該当しない	3%	127人

**14. 授業（内容や資料、課題など）のボリュームは適切であった（必須）**

	比率	人数
多すぎる	4%	202人
多い	22%	1102人
ちょうどいい	70%	3523人
少ない	1%	55人
少なすぎる	0%	7人
該当しない	2%	113人

**15. 各回の課題や小テストの難易度は適切だった（必須）**

	比率	人数
難しすぎる	3%	167人
難しい	23%	1134人
ちょうどいい	69%	3458人
易しい	2%	88人
易しすぎる	0%	12人
該当しない	3%	143人

**16. 提出した課題、小テストの解答に対し、フィードバックが行なわれた（履修者全体への講評や解説を含む）（必須）**

	比率	人数
とてもそう思う	26%	1317人
ある程度そう思う	40%	2011人
どちらとも言えない	19%	933人
あまりそう思わない	8%	383人
全くそう思わない	2%	124人
該当しない	5%	234人

**17. この授業に対する教員の熱意を感じた（必須）**

	比率	人数
とてもそう思う	40%	1981人
ある程度そう思う	45%	2268人
どちらとも言えない	11%	546人
あまりそう思わない	2%	104人
全くそう思わない	1%	37人
該当しない	1%	66人

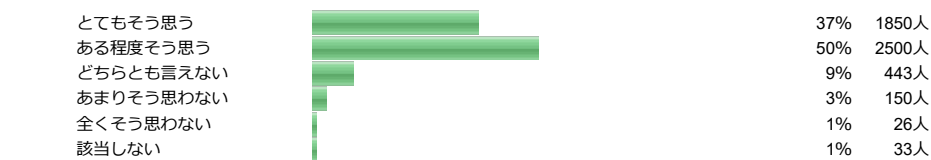
**【Ⅲ】授業を受講した成果について**

**18. この授業の内容をよく理解することができた（必須）**

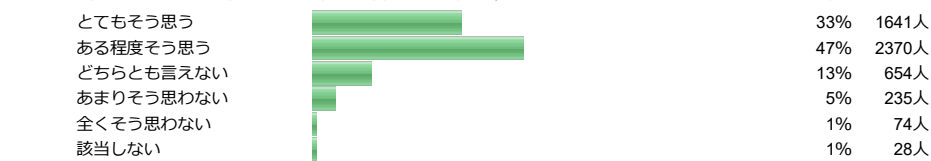
	比率	人数
とてもそう思う	31%	1562人
ある程度そう思う	54%	2711人
どちらとも言えない	10%	488人
あまりそう思わない	3%	161人
全くそう思わない	1%	40人
該当しない	1%	40人

**19. この授業を通じて新しい知識を習得することができた（実技科目：当該科目に関する技術や戦術などが体得できた）（必須）**

比率 人数




20.この授業を通じて当該分野への興味や関心が高まった (必須)



【Ⅳ】総合評価

21.この授業に満足することができた (必須)



【Ⅴ】この授業に関して、内容や授業方法、担当教員、施設、その他全般について、率直な意見や感想、要望等を記入してください。(全角1000文字まで)

アンケートは以上です。ご協力ありがとうございました。

集計結果CSV出力