

期間：2021/07/15（木）09:00～2021/09/17（金）13:00

対象人数(延べ数)：8780人 回答人数(延べ数)：4220人 回答率 48.1%

令和3年度授業アンケート（前学期）

このアンケートは、当該教科の授業改善に役立てることが目的であり、匿名の回答として扱われますので、成績評価には全く影響しません（「誰の回答なのか」という情報を、担当教員等に提供することはありません。）。以下それぞれの設問に対して、授業を受けたあなたの率直な感覚をもとに、あてはまる項目をチェックしてください。

※設問に対し、該当する選択肢がない場合や、履修登録はしたけれども単位の修得を放棄した場合は「該当しない」を選択してください。

【I】あなたの授業への取り組みについて

1. 授業を受講する際に使用した通信機器はどれですか（複数選択可）

通信機器	人数
スマートフォン	1625人
パソコン	3200人
タブレット	292人
該当しない	416人

2. 設問1のうち、最も利用頻度の高かったものはどれですか（必須）

通信機器	比率	人数
スマートフォン	19%	820人
パソコン（自分専用）	64%	2715人
パソコン（共用）	4%	158人
タブレット	4%	150人
該当しない	9%	377人

3. デバイス、通信環境を踏まえ、この授業を支障なく進めることができた（必須）

回答	比率	人数
とてもそう思う	44%	1853人
ある程度そう思う	37%	1555人
どちらとも言えない	11%	446人
あまりそう思わない	2%	86人
全くそう思わない	1%	27人
該当しない	6%	253人

4. 私はこの授業に積極的に取り組んだ（必須）

回答	比率	人数
とてもそう思う	48%	2046人
ある程度そう思う	36%	1534人
どちらとも言えない	11%	451人
あまりそう思わない	2%	88人
全くそう思わない	1%	32人
該当しない	2%	69人

5. 私はこの授業の内容をよく理解するために準備学習（予習・復習）など授業時間外にも努力をした（実技科目：授業時間外に実技の練習をした）（必須）

回答	比率	人数
とてもそう思う	39%	1639人
ある程度そう思う	38%	1585人
どちらとも言えない	17%	718人
あまりそう思わない	4%	148人
全くそう思わない	1%	50人
該当しない	2%	80人

【II】授業の内容と進め方について

6. 授業の概要について教員から説明があった（必須）

回答	比率	人数
とてもそう思う	48%	2026人
ある程度そう思う	37%	1575人
どちらとも言えない	10%	433人
あまりそう思わない	2%	88人
全くそう思わない	1%	35人
該当しない	1%	63人

7. 成績評価の方法について教員から説明があった（必須）

回答	比率	人数
とてもそう思う	48%	2011人
ある程度そう思う	36%	1516人
どちらとも言えない	12%	487人
あまりそう思わない	2%	96人
全くそう思わない	1%	39人
該当しない	2%	71人







8. 教員の話し方は明瞭で聞き取りやすかった（必須）

回答	比率	人数
とてもそう思う	42%	1789人
ある程度そう思う	32%	1339人
どちらとも言えない	14%	606人
あまりそう思わない	3%	119人
全くそう思わない	1%	59人
該当しない	7%	308人

9. 配信される資料や課題はわかりやすかった（必須）

比率 人数

とてもそう思う		43%	1797人
ある程度そう思う		36%	1509人
どちらとも言えない		13%	531人
あまりそう思わない		4%	153人
全くそう思わない		2%	94人
該当しない		3%	136人
10. 教員の説明は分かりやすかった (実技科目：教員の示範は分かりやすかった) (必須)			
とてもそう思う		44%	1861人
ある程度そう思う		35%	1481人
どちらとも言えない		13%	551人
あまりそう思わない		3%	129人
全くそう思わない		2%	79人
該当しない		3%	119人
11. Q&A、クラスフォーラムなど授業内容に対する質問機会が確保されており、質問に対し適切に回答があった (必須)			
とてもそう思う		40%	1675人
ある程度そう思う		32%	1359人
どちらとも言えない		16%	689人
あまりそう思わない		3%	108人
全くそう思わない		1%	59人
該当しない		8%	330人
12. 教員は学生の理解度を意識しながら授業を進めていた (実技科目：学生の習熟度や反応を意識しながら適切に進めていた) (必須)			
とてもそう思う		41%	1712人
ある程度そう思う		34%	1436人
どちらとも言えない		16%	689人
あまりそう思わない		3%	140人
全くそう思わない		2%	101人
該当しない		3%	142人
13. シラバスに示された内容や展開計画に従って授業が展開されていた (必須)			
とてもそう思う		42%	1760人
ある程度そう思う		39%	1653人
どちらとも言えない		14%	602人
あまりそう思わない		2%	66人
全くそう思わない		1%	40人
該当しない		2%	99人
14. 授業 (内容や資料、課題など) のボリュームは適切であった (必須)			
多すぎる		8%	345人
多い		20%	833人
ちょうどいい		67%	2830人
少ない		1%	57人
少なすぎる		0%	9人
該当しない		3%	146人
15. 授業 (内容や課題、テストなど) の難易度は適切だった (必須)			
難しすぎる		8%	357人
難しい		22%	941人
ちょうどいい		64%	2690人
易しい		2%	93人
易しすぎる		0%	12人
該当しない		3%	127人
16. 提出した課題、小テストの解答に対し、フィードバックが行なわれた (履修者全体への講評や解説を含む) (必須)			
とてもそう思う		33%	1391人
ある程度そう思う		33%	1384人
どちらとも言えない		22%	949人
あまりそう思わない		3%	133人
全くそう思わない		3%	108人
該当しない		6%	255人
17. この授業に対する教員の熱意を感じた (必須)			
とてもそう思う		44%	1847人
ある程度そう思う		35%	1475人
どちらとも言えない		15%	653人
あまりそう思わない		2%	92人
全くそう思わない		1%	47人
該当しない		3%	106人
【Ⅲ】 授業を受講した成果について			
18. この授業の内容をよく理解することができた (必須)			
とてもそう思う		41%	1732人
ある程度そう思う		38%	1620人
どちらとも言えない		15%	619人
あまりそう思わない		3%	106人
全くそう思わない		2%	67人
該当しない		2%	76人
19. この授業を通じて新しい知識を習得することができた (実技科目：当該科目に関する技術や戦術などが体得できた) (必須)			
とてもそう思う		41%	1732人
ある程度そう思う		38%	1620人
どちらとも言えない		15%	619人
あまりそう思わない		3%	106人
全くそう思わない		2%	67人
該当しない		2%	76人

とてもそう思う		44%	1857人
ある程度そう思う		37%	1553人
どちらとも言えない		14%	584人
あまりそう思わない		2%	92人
全くそう思わない		1%	58人
該当しない		2%	76人

20.この授業を通じて当該分野への興味や関心が高まった (必須)

	比率	人数
とてもそう思う	41%	1741人
ある程度そう思う	36%	1534人
どちらとも言えない	16%	677人
あまりそう思わない	3%	123人
全くそう思わない	2%	68人
該当しない	2%	77人

【IV】 総合評価

21.この授業に満足することができた (必須)

	比率	人数
とてもそう思う	45%	1916人
ある程度そう思う	36%	1500人
どちらとも言えない	13%	561人
あまりそう思わない	2%	91人
全くそう思わない	2%	76人
該当しない	2%	76人

【V】 この授業に関して、内容や授業方法、担当教員、施設、その他全般について、率直な意見や感想、要望等を記入してください。(全角1000文字まで)

アンケートは以上です。ご協力ありがとうございました。